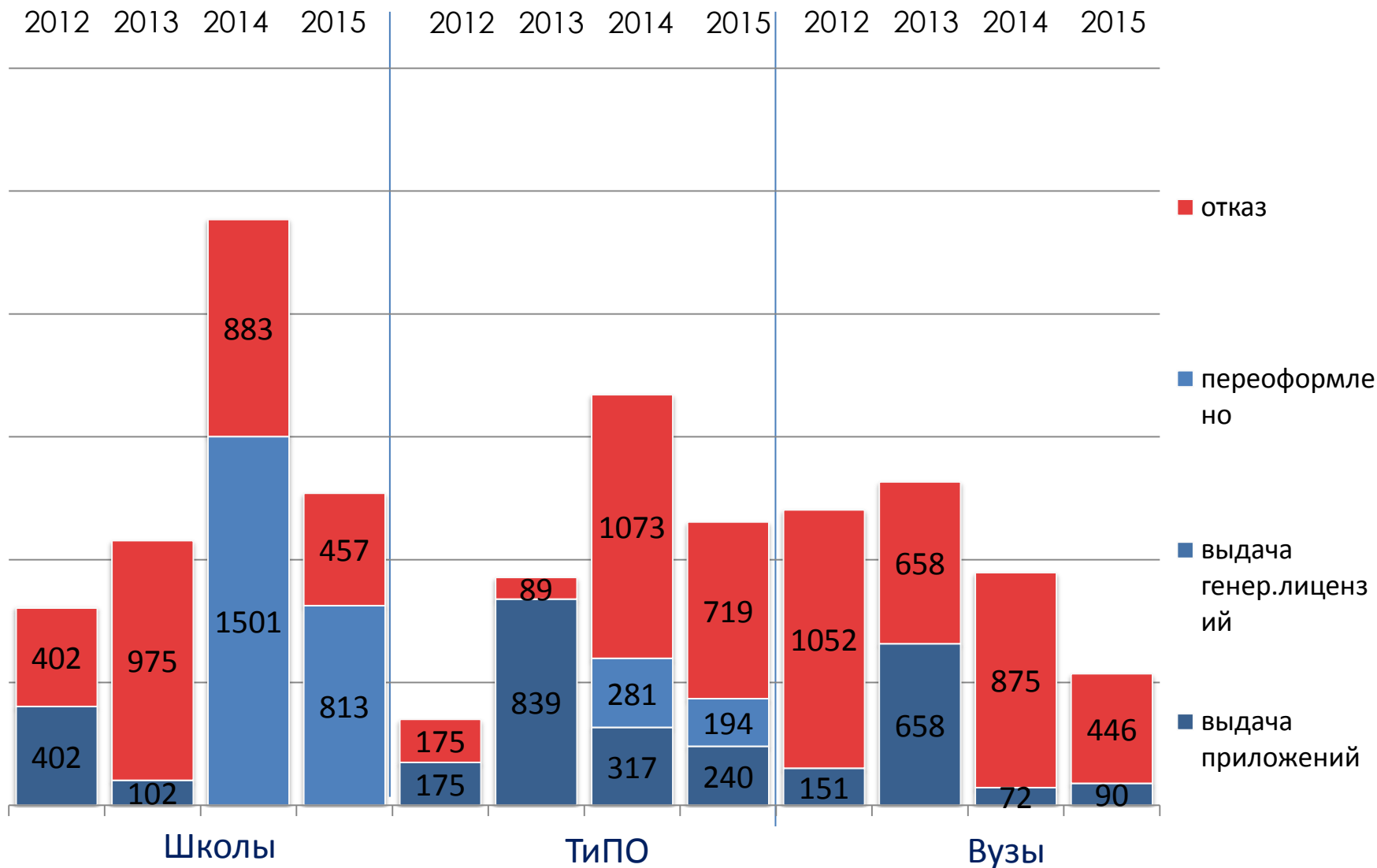




Комитет по контролю в сфере образования и науки  
Министерства образования и науки РК

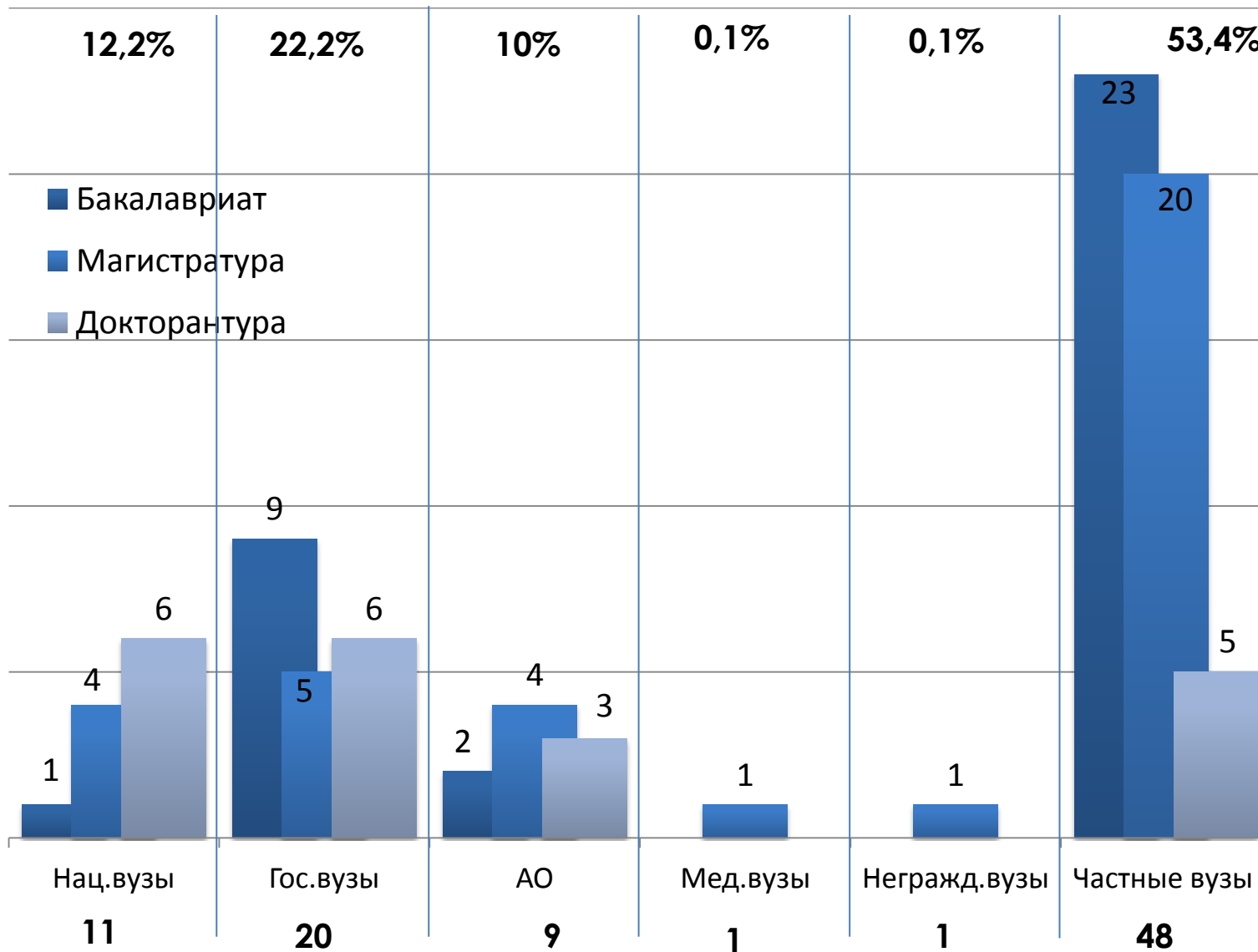
## **Статистика об основных направлениях деятельности**

# Лицензирование

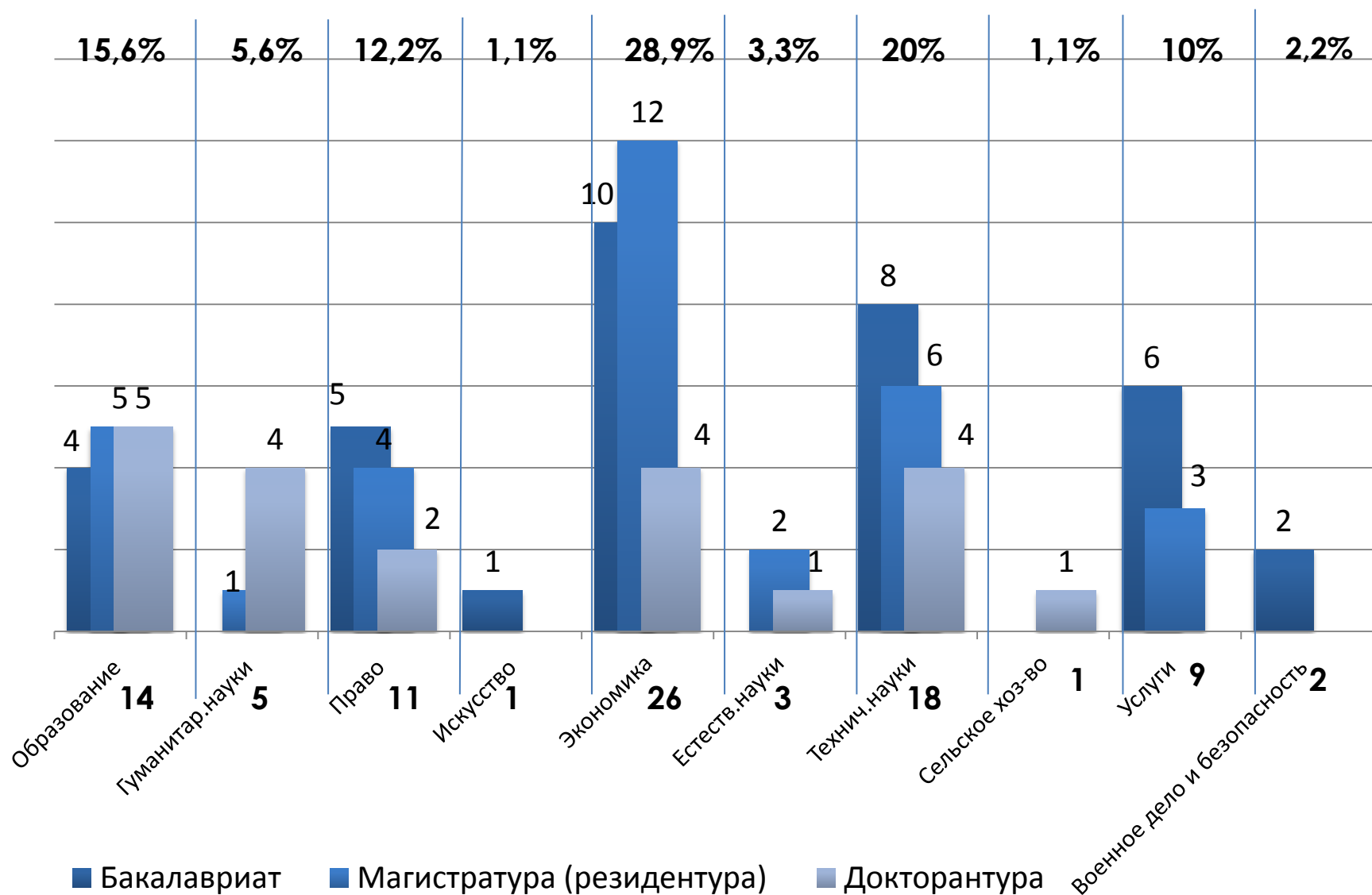


С ноября 2011 года лицензирование автоматизировано через электронный портал (15 рабочих дней)

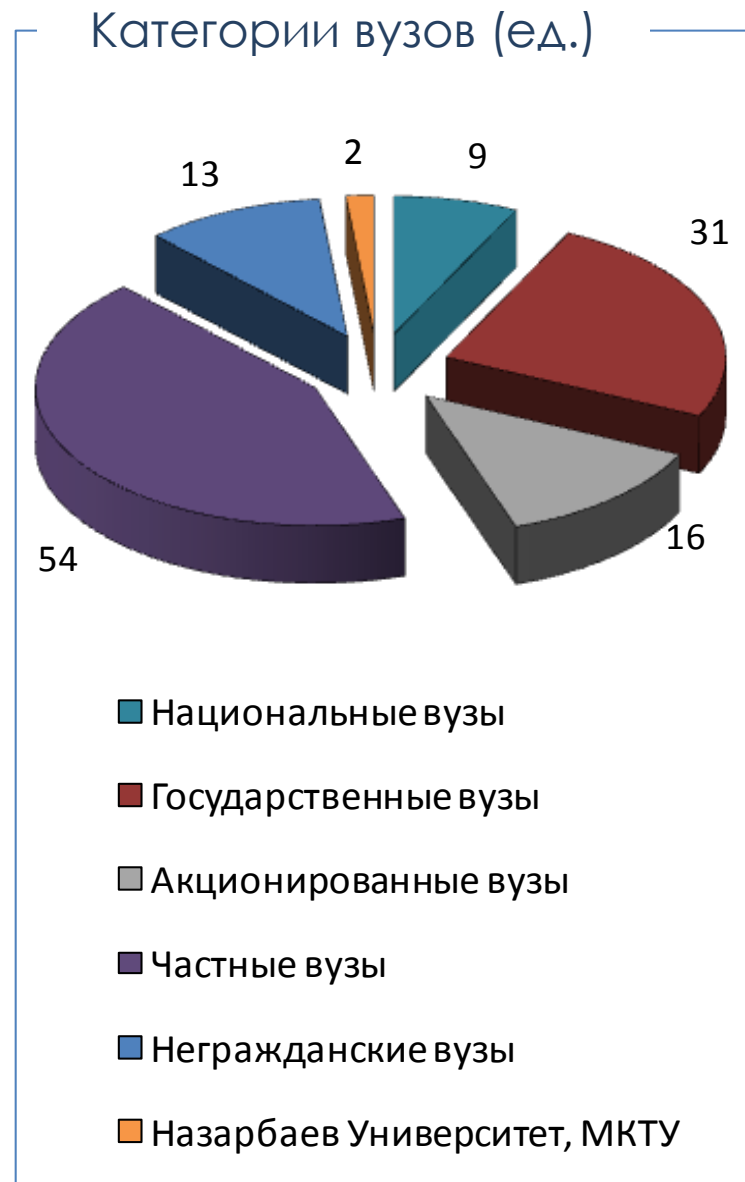
## Выдача лицензий в разрезе организационно-правовой формы вузов (январь-август 2015 г.)



Выдача лицензий вузам по направлениям подготовки  
(январь-август 2015 г.)



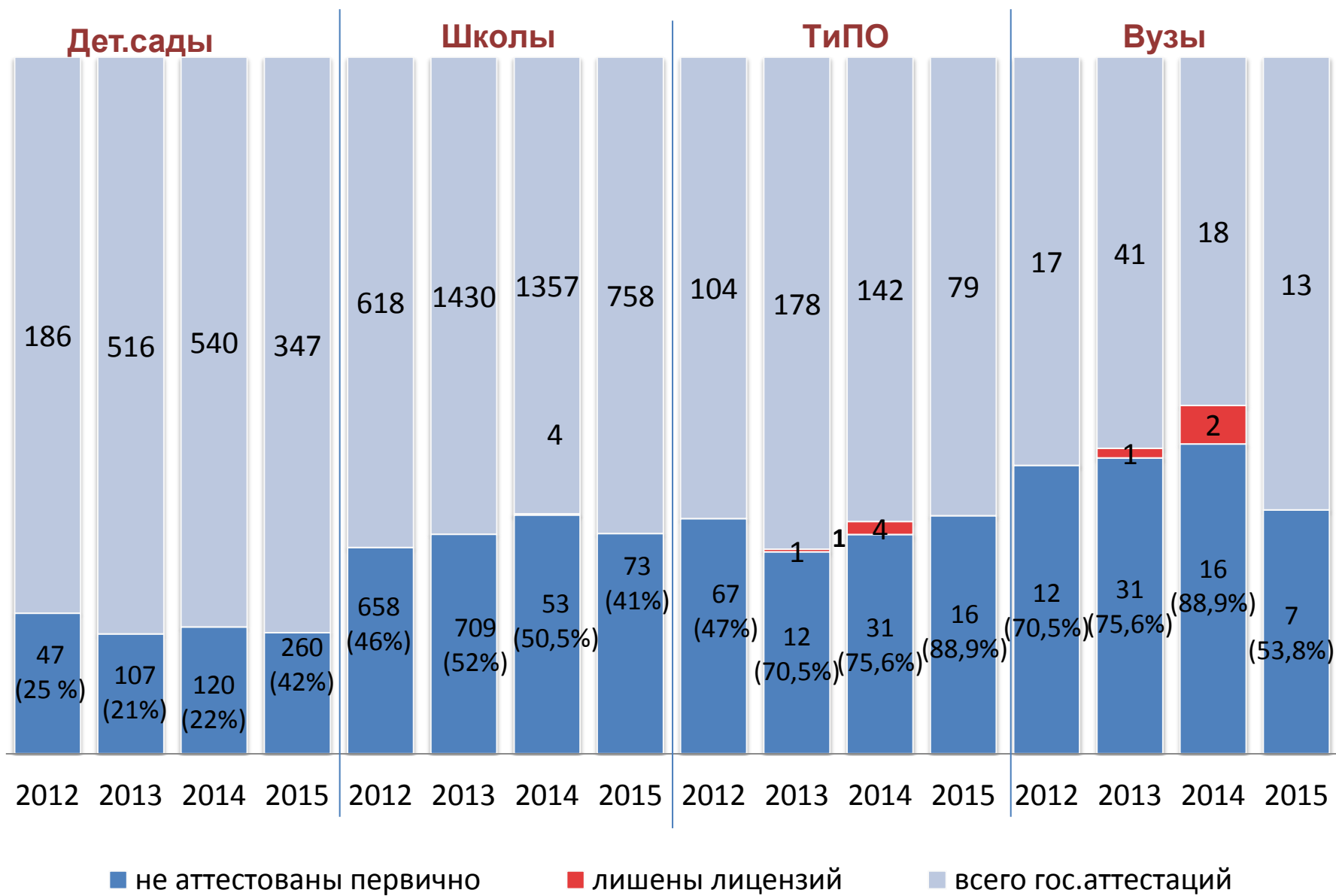
## За 4 года в целях повышения качества образования оптимизировано 24 неэффективных вуза



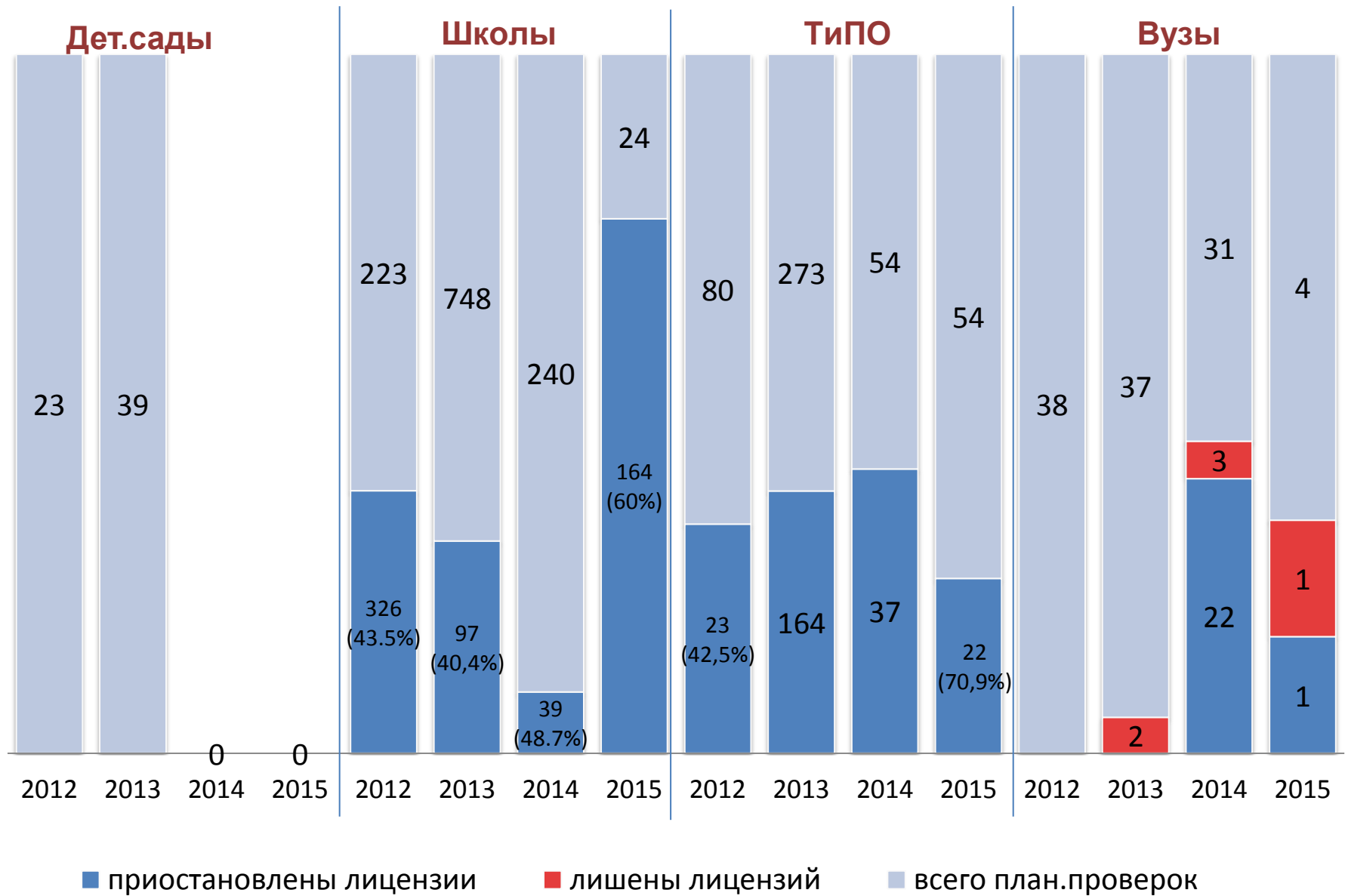
### Комиссия по модернизации высших учебных заведений:

- создана распоряжением Премьер-Министра РК в июне 2014 года (возглавляет заместитель Премьер-Министра).
- в составе: депутаты Парламента РК, представители МОН РК др. министерств, Генеральной прокуратуры, АОО «Назарбаев Университет», ректора ведущих вузов, а также общественных объединений и научных организаций.
- 10 заседаний, рассмотрена деятельность 50 частных вузов. По итогам стратегические планы развития вузов направлены на доработку.

# Государственная аттестация в разрезе уровней образования

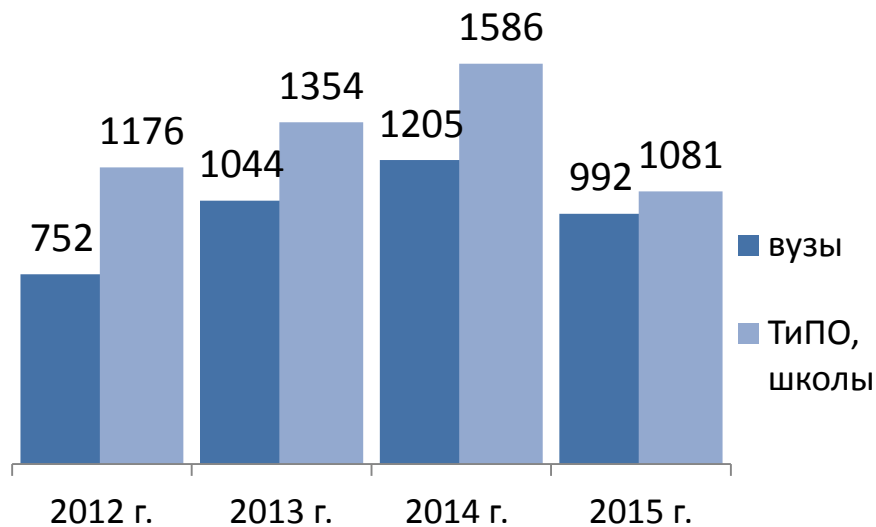


# Проверки в разрезе уровней образования

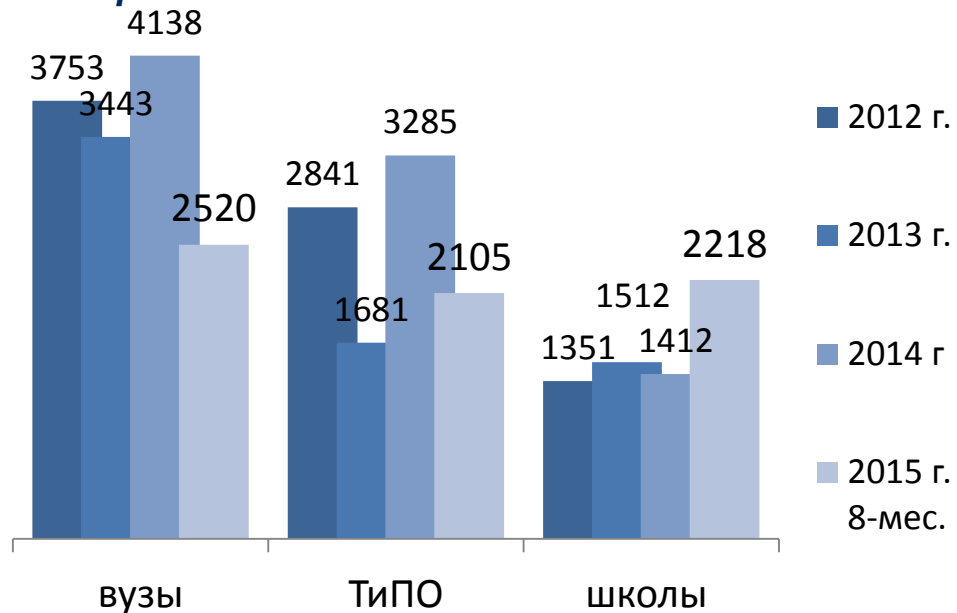


# Государственные услуги, оказываемые ККСОН

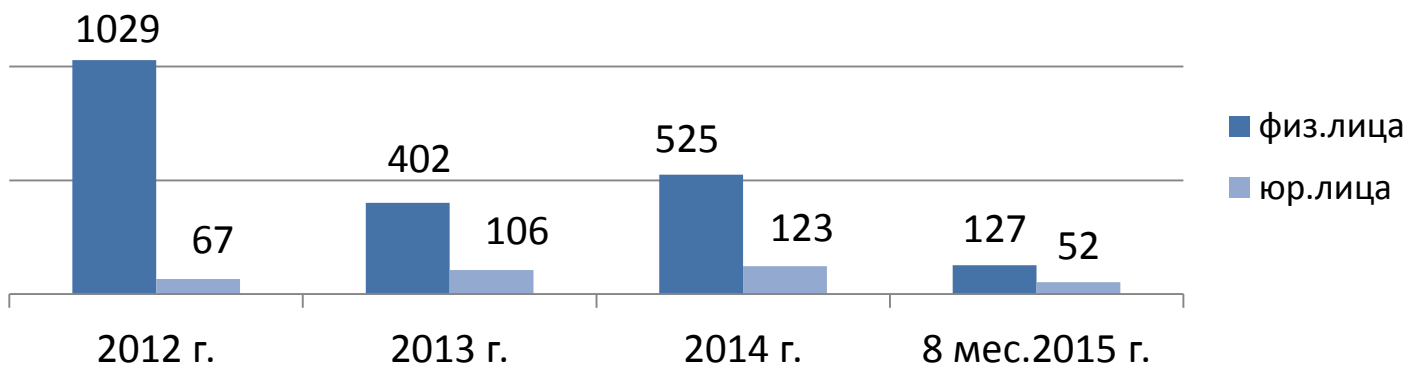
## Апостилирование документов об образовании



## Нострификация документов об образовании

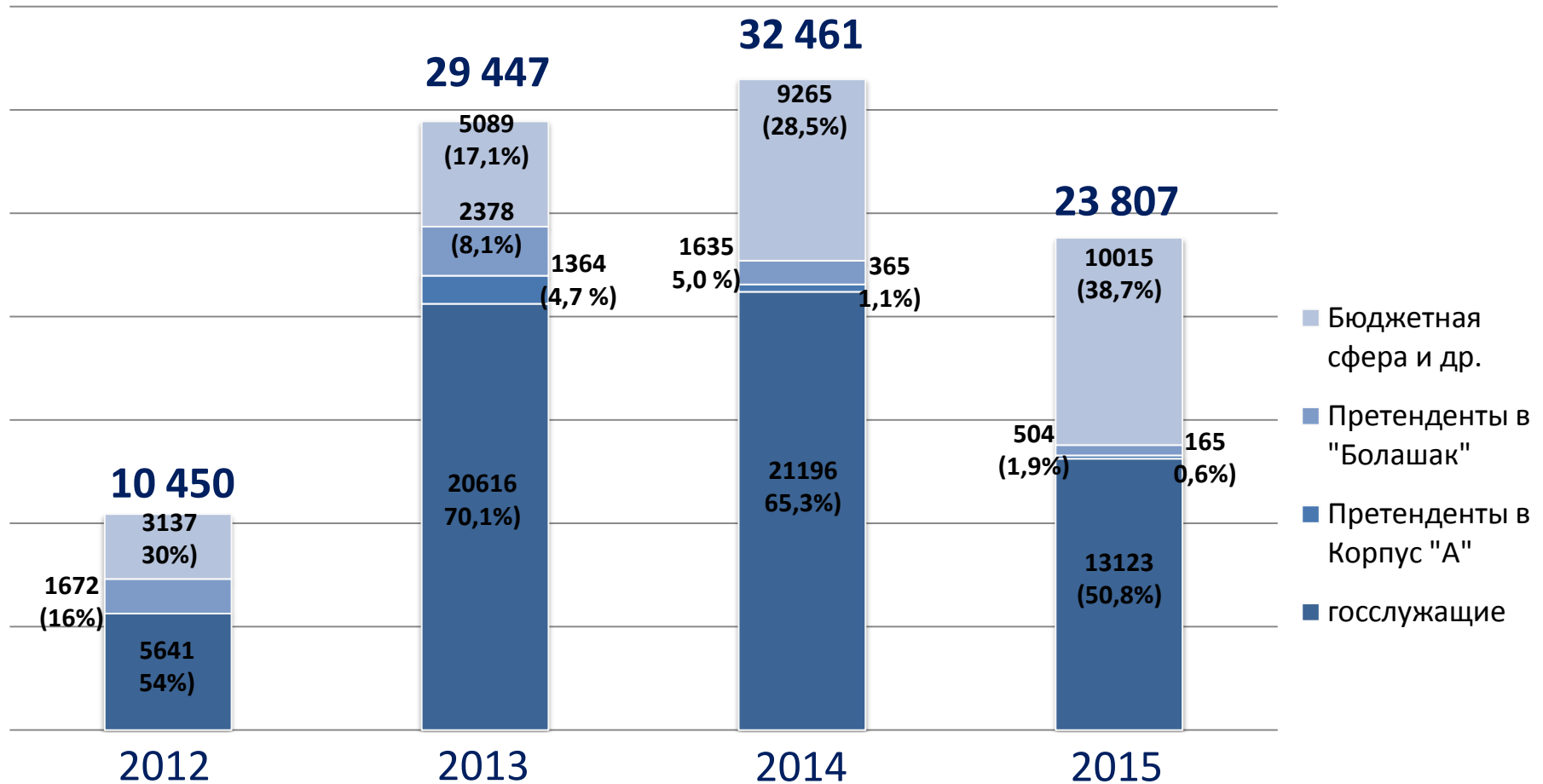


## Аккредитация научной деятельности





# КазТЕСТ



Гендерный показатель	2012 год	2013 год	2014 год	2015 год
Мужчины	-	17 629 (59,8%)	14 050 (43,2%)	10,763 (45,2%)
Женщины	-	11 818 (40,2%)	18 411 (56,8%)	13 044 (54,8%)

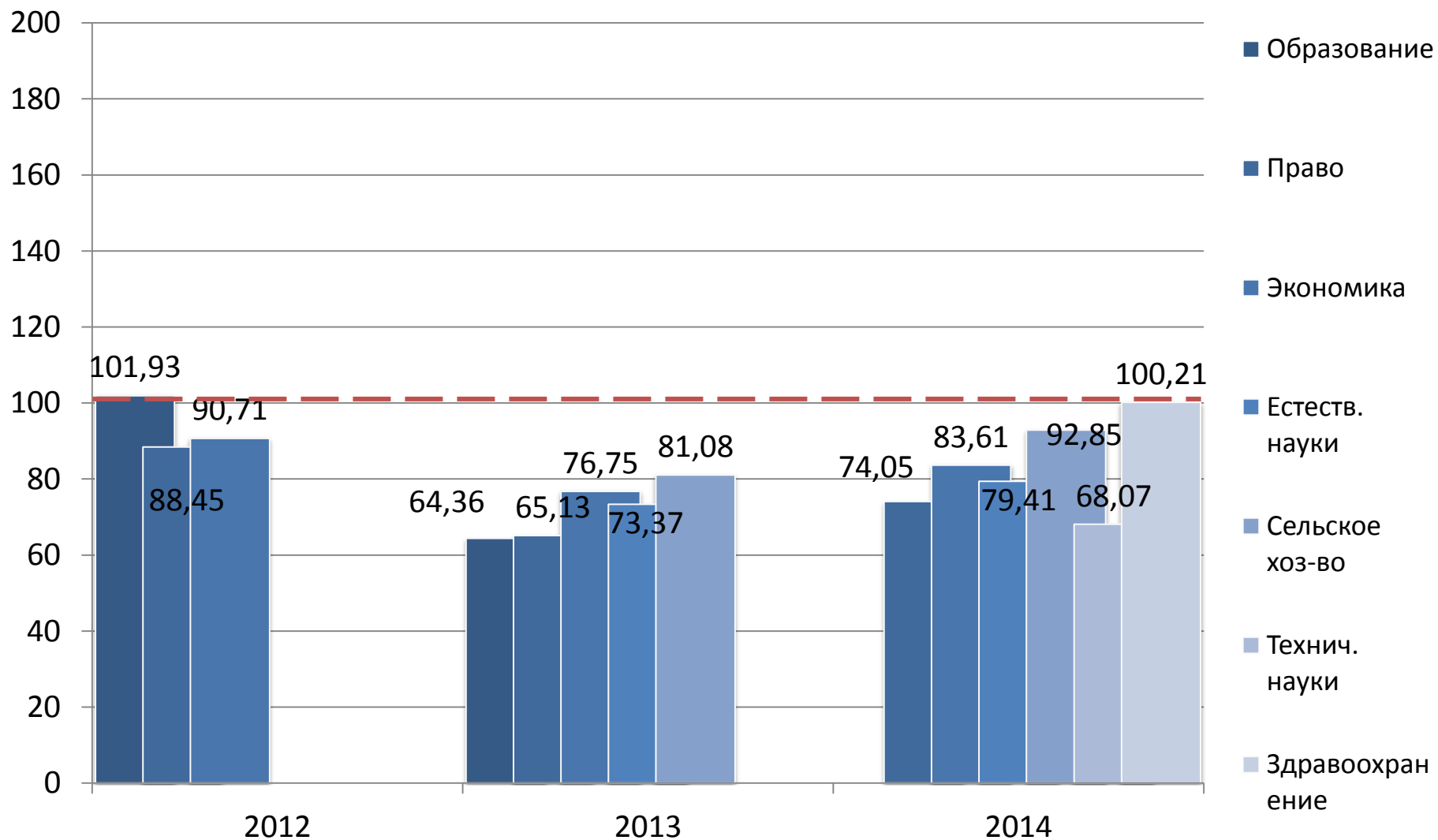
## Средний балл ЕНТ в динамике четырех лет в разрезе регионов

№	Область	Средний балл			
		2012	2013	2014	2015
1	Акмолинская	71,09	69,81	80,18	78,24
2	Алматинская	66,67	71,14	72,6	76,37
3	Актюбинская	78,65	76,53	83,97	82,69
4	Атырауская	69,84	72,61	62,14	61,01
5	Западно-Казахстанская	76,57	77,34	81,26	83,62
6	Мангистауская	65,08	69,13	74,49	75,75
7	Восточно-Казахстанская	69,84	72,27	78,05	80,19
8	Жамбылская	71,12	74,89	72,27	78,6
9	Карагандинская	72,49	73,54	76,91	79,6
10	Кызылординская	63,66	72,96	74,25	81,7
11	Южно-Казахстанская	65,66	72,66	74,52	78,71
12	Костанайская	77,6	75,16	79,94	78,79
13	Павлодарская	74,33	75,95	79,85	80,18
14	Северо-Казахстанская	77,24	76,9	77,88	77,78
15	г. Астана	78,48	81,29	87,6	86,7
16	г. Алматы	84,45	86,71	93,42	91,81
17	Республиканские школы	68,15	71,75	71,21	74,27
18	Школы РФ	60,16	64,81	69,72	75,29
	<b>Средний по республике</b>	<b>70,91</b>	<b>74,47</b>	<b>76,86</b>	<b>79,42</b>

## ВОУД в школах (средний балл 2012-2015 годы)

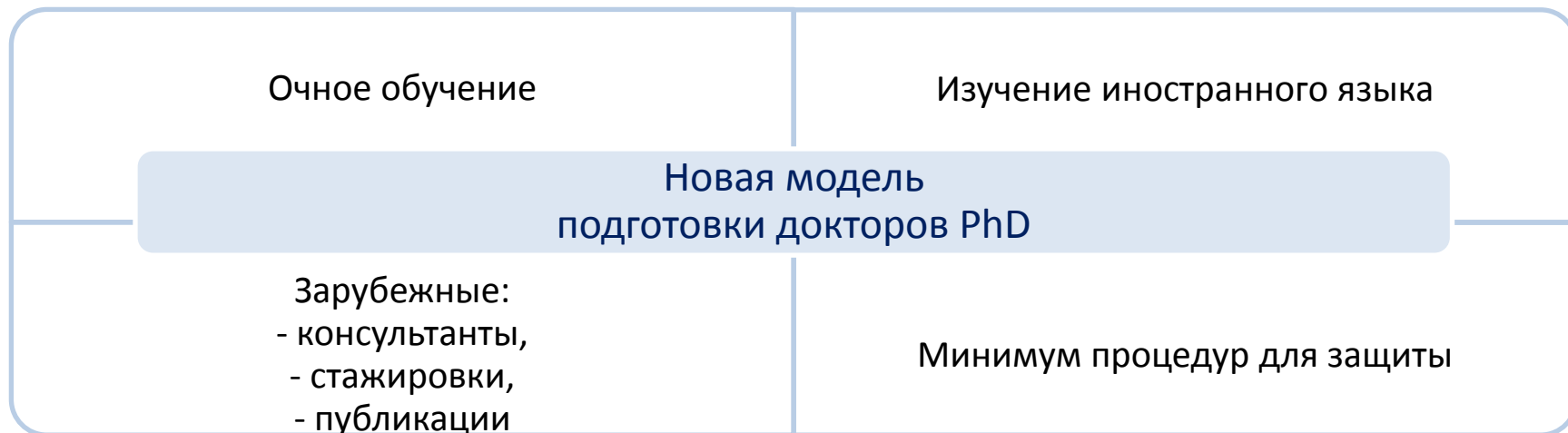
№	Область	Средний балл			
		2012	2013	2014	2015
1	Акмолинская	52,23	45,70	48,76	47,02
2	Алматинская	45,22	31,34	42,96	36,67
3	Актюбинская	40,39	30,48	36,10	34,67
4	Атырауская	55,40	42,63	33,52	29,17
5	Западно-Казахстанская	51,00	32,85	40,00	33,96
6	Мангистауская	49,18	32,92	36,38	30,37
7	Восточно-Казахстанская	57,14	40,37	51,60	48,12
8	Жамбылская	52,90	33,98	35,73	40,64
9	Карагандинская	54,85	32,77	35,42	30,62
10	Кызылординская	41,91	31,32	37,96	33,27
11	Южно-Казахстанская	64,29	33,03	31,41	34,09
12	Костанайская	40,53	40,19	43,60	38,74
13	Павлодарская	53,87	35,24	34,29	33,99
14	Северо-Казахстанская	47,80	32,81	35,42	33,32
15	г. Астана	48,87	38,77	52,91	39,63
16	г. Алматы	47,69	49,92	53,00	52,78
	<b>Средний по республике</b>	<b>51,60</b>	<b>35,81</b>	<b>39,58</b>	<b>37,36</b>

# Средний балл ВОУД в вузах



(ноябрь каждого года)

# Оценка качества подготовки научных кадров



## Утверждение в ученой степени доктора PhD

Наименование	2012	2013	2014	2015
Выпуск докторантов	290	465	611	581
Количество докторантов, защитивших диссертации	117 (40,3%)	228 (49,1%)	460 (54,9%)	30
Количество докторантов, утвержденных в ученой степени	112 (95,7%)	211 (92,3%)	421 (91,5%)	-

## Утверждение в ученых званиях



## Планирование бюджета (тыс.тенге)

	Наименование мероприятий	2015 год уточненный	Лимит на 2016 год	Заявлено на 2016 год	Отклонение	Обоснование
1	Обеспечение деятельности Комитета и ДКСО	493 334	603 362	894 035	290 673	Формирование проф.аппарата гос.служащих на 70 % (50 чел. ККСОН, все ДКСО – 155 чел.)
2	Расходы по проведению гос.контроля организаций образования	469 645	507 875	932 960	425 085	Государственным контролем будет охвачено (42+2097)=2139 организации в образования
3	Рассмотрение аттестационных дел по присуждению ученых степеней и присвоению ученых званий	19 555	19 634	21 579	1 945	Будет рассмотрено 640 аттестационных дел на присвоение ученых степеней и звании
4	Разработка и апробация учебников и учебно-методических пособий	207 800	222 176	390 725	168 549	Планируемое количество учебной литературы на проведение экспертизы для всех уровней образования 3136 ед уч.лит
5	Оценка знания обучающихся в рамках государственной аттестации ТиПО	0	0	31 654	31 654	Анализ качества образовательный услуг количество выпускников 17496 человек
6	Оценка уровня знания казахского языка граждан РК (КазТЕСТ)	49 909	50 674	68 025	17 351	9000 тыс. участников
7	Проведение внешней оценки качества образования ЕНТ	1 022 806	1 191 401	1 291 401	100 000	124379 обучающихся из них 71% (87770 чел.)
8	Проведение внешней оценки качества образования ВОУД. ГА.	614 884	479 268	674 337	195 069	ВОУД школ, вузов, КТ при гос. аттестации организаций образования
9	Национальный институт оценки качества образования и науки при поддержке Всемирного Банка			100 000	100 000	Создание Национального института оценки качества образования при поддержке Всемирного Банка
10	Проведение государственной научно-технической экспертизы проектов	1 645 826	1 678 813	1 964 021	285 208	Количество объектов ГНТЭ - 11000( проектов, программ, отчетов) Отклонение от лимита связан с увеличением количества Членов ННС с 67 до 117 в соответствии с ПП РК от 29 декабря 2014 года №1391
11	Материально -техническое оснащение	6149	16154	107377	91 223	Компьютеры, модемы видеокамеры, офисная техника мебель для ККСОН и ДКСО РНПЦ "Учебник"
12	Повышение квалификации	0	0	6314	6 314	Курсы повышения квалификации гос.служащих
13	Аренда помещений ДКСО	0	0	39180	39 180	Необходимо помещение для размещения 9 ДКСО
14	Микроавтобусы ДКСО	0	0	6300	6 300	Необходимо для выезда на контрольные мероприятия
15	Аренда квартир	0	0	28536	28 536	Аренда квартир для руководителей ДКСО назначаемых по ротации
16	Разработка и создание Единой информационной системы образования и науки			1421557	1 421 557	Для автоматизации критериев СОР
	<b>ИТОГО</b>	<b>4 529 908</b>	<b>4 769 357</b>	<b>7 978 001</b>	<b>3 208 644</b>	